

**CONFOR
TIZOLO**

— MANUAL DE APLICAÇÃO

A **solução** inteligente
para uma parede **eficiente!**

 CONFORTIZOLO.PT

TERMOETICS
TERMOETICS

MEMBROS

01



02



03



04



05



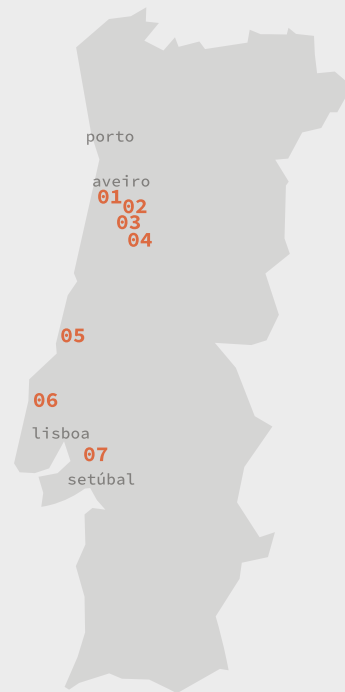
06



07



PARCEIROS



—
Idealizado para a execução de paredes exteriores em alvenaria de parede única e indicado para a colocação de isolamento pelo exterior (ETICS).

— VANTAGENS

● Diminuição de pontes térmica;

● Baixa absorção de água;

● Elevada resistência mecânica;

● Menor consumo de água e argamassa;

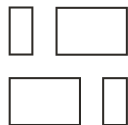
● Elevada resistência ao fogo;

● Elevado isolamento térmico e acústico;

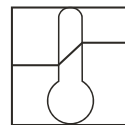
● Elevada inércia térmica;

● Rapidez e facilidade de assentamento;

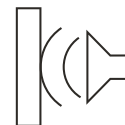
características



Modularidade



Isolamento Térmico



Isolamento Acústico



COMO APLICAR

COMO

passo 01



passo 03



passo 05




passo 02



passo 04



passo 06



PASSO

01

Regularize a base onde vai iniciar a parede;

03

Aplique duas camadas de argamassa separadas entre si com uma altura de cerca de 2cm. Utilize o doseador para uma maior poupança de argamassa e maior limpeza de obra;

05

Pegue no TERMOETICS com a ajuda do manuseador;

02

Coloque a argamassa no pilar onde vai encostar o TERMOETICS;

04

Assente o TERMOETICS verticalmente. **Não os arraste** na horizontal;

06

Ajuste o TERMOETICS com o martelo (maço) e o nível de bolha para um nivelamento correto.

medidas disponíveis

30x22x25

30x20x25

45x22x25


45x20x25

AS NOSSAS FERRAMENTAS



DOSEADOR

Rentabilidade na aplicação da argamassa.



MANUSEADOR

Facilidade e ergonomia na aplicação de produtos cerâmicos.





Produtos
sustentáveis
para paredes
duradouras!



Rua Coronel Júlio Veiga Simão
Edif. C, Coimbra



239 497 600



geral@confortijolo.pt



confortijolo.pt

ENCONTRE-NOS NAS REDES SOCIAIS:

